



Instituto de Seguridad Jurídica Patrimonial de Yucatán
Estado de Situación Financiera
Al 31 de Marzo de 2024 y 2023
(Cifras en Pesos)


CONCEPTO	2024	2023	CONCEPTO	2024	2023
ACTIVO			PASIVO		
<i>Activo Circulante</i>			<i>Pasivo Circulante</i>		
Efectivo y Equivalentes	3,523,503.37	5,496,351.22	Cuentas por Pagar a Corto Plazo	2,189,503.82	3,017,008.88
Derechos a Recibir Efectivo o Equivalentes	5,196.30	0.09	Documentos por Pagar a Corto Plazo	0.00	0.00
Derechos a Recibir Bienes o Servicios	0.00	0.00	Porción a Corto Plazo de la Deuda Pública a Largo Plazo	0.00	0.00
Inventarios	0.00	0.00	Títulos y Valores a Corto Plazo	0.00	0.00
Almacenes	0.00	0.00	Pasivos Diferidos a Corto Plazo	0.00	0.00
Estimación por Pérdida o Deterioro de Activos Circulantes	0.00	0.00	Fondos y Bienes de Terceros en Garantía y/o Administración a Corto Plazo	0.00	0.00
Otros Activos Circulantes	0.00	0.00	Provisiones a Corto Plazo	0.00	0.00
			Otros Pasivos a Corto Plazo	0.00	0.00
Total de Activos Circulantes	3,528,699.67	5,496,351.31	Total de Pasivos Circulantes	2,189,503.82	3,017,008.88
<i>Activo No Circulante</i>			<i>Pasivo No Circulante</i>		
Inversiones Financieras a Largo Plazo	0.00	0.00	Cuentas por Pagar a Largo Plazo	0.00	0.00
Derechos a Recibir Efectivo o Equivalentes a Largo Plazo	0.00	0.00	Documentos por Pagar a Largo Plazo	0.00	0.00
Bienes Inmuebles, Infraestructura y Construcciones en Proceso	0.00	0.00	Deuda Pública a Largo Plazo	0.00	0.00
Bienes Muebles	49,690,883.63	48,472,813.92	Pasivos Diferidos a Largo Plazo	0.00	0.00
Activos Intangibles	24,103,452.09	24,103,452.09	Fondos y Bienes de Terceros en Garantía y/o en Administración a Largo Plazo	0.00	0.00
Depreciación, Deterioro y Amortización Acumulada de Bienes	-56,157,898.97	-54,433,768.01	Provisiones a Largo Plazo	0.00	0.00
Activos Diferidos	0.00	0.00			
Estimación por Pérdida o Deterioro de Activos no Circulantes	0.00	0.00	Total de Pasivos No Circulantes	0.00	0.00
Otros Activos no Circulantes	0.00	0.00			
Total de Activos No Circulantes	17,636,436.75	18,142,498.00	Total del Pasivo	2,189,503.82	3,017,008.88
Total del Activo	21,165,136.42	23,638,849.31	HACIENDA PÚBLICA/ PATRIMONIO		
			<i>Hacienda Pública/Patrimonio Contribuido</i>		
				14,054,838.44	14,054,838.44
			Aportaciones	14,054,838.44	14,054,838.44
			Donaciones de Capital	0.00	0.00
			Actualización de la Hacienda Pública / Patrimonio	0.00	0.00
			<i>Hacienda Pública/Patrimonio Generado</i>	4,920,794.16	6,567,001.99
			Resultados del Ejercicio (Ahorro / Desahorro)	-503,911.87	-3,613,473.68
			Resultados de Ejercicios Anteriores	8,972,462.62	12,585,936.30
			Revalúos	0.00	0.00
			Reservas	0.00	0.00
			Rectificaciones de Resultados de Ejercicios Anteriores	-3,547,756.59	-2,405,460.63
			Exceso o Insuficiencia en la Actualización de la Hacienda Pública/Patrimonio	0.00	0.00
			Resultado por Posición Monetaria	0.00	0.00
			Resultado por Tenencia de Activos no Monetarios	0.00	0.00
			Total Hacienda Pública/ Patrimonio	18,975,632.60	20,621,840.43
			Total del Pasivo y Hacienda Pública / Patrimonio	21,165,136.42	23,638,849.31

Bajo protesta de decir verdad declaramos que los Estados Financieros y sus notas, son razonablemente correctos y son responsabilidad del emisor.


ING. Heide Joaquín Zetina Rodríguez
 Director General


C.P. Rodrigo Antonio Castillo Cortázar
 Jefe de Recursos Financieros


L.A.E. Sandra Elisa Arana Rico
 Directora de Administración y Finanzas


C.P. Bárbara Arcos Montejo
 Coordinadora de Contabilidad